

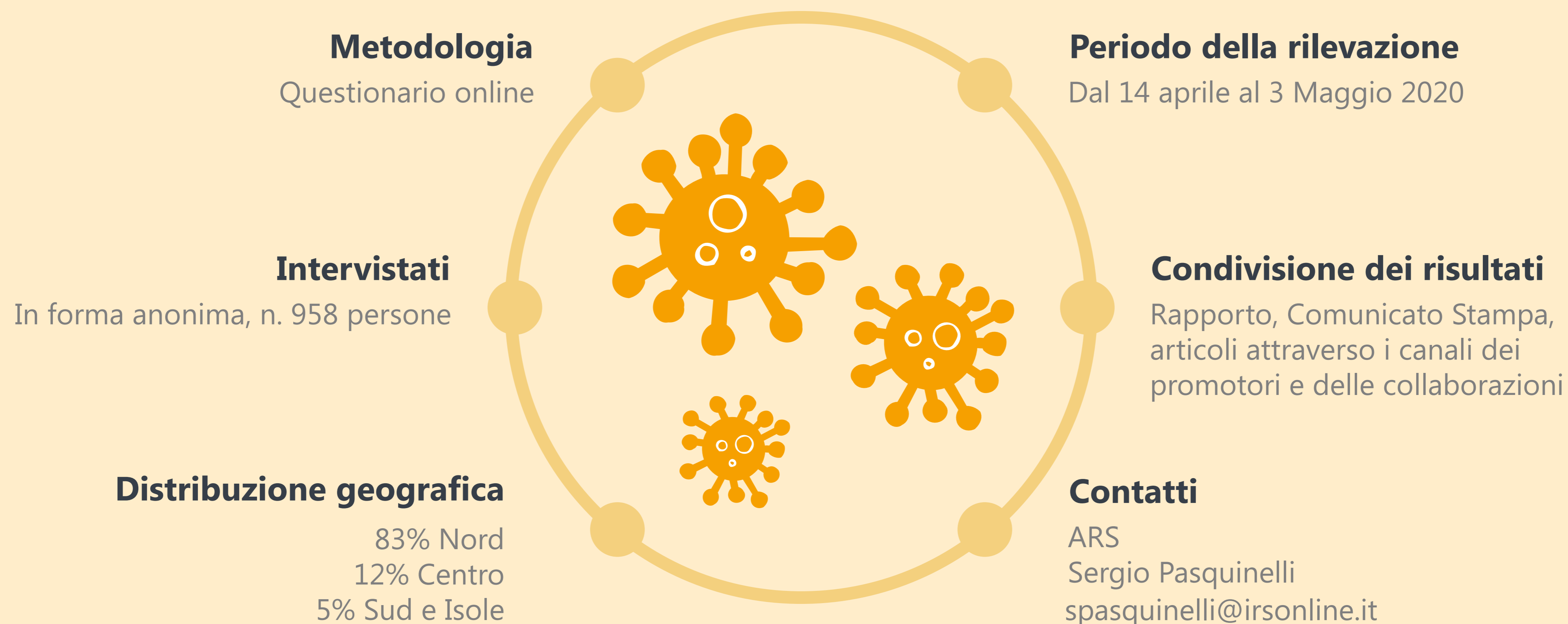
Caregiver e Covid-19

Indagine realizzata nell'ambito del progetto "Time to Care" finanziato da Fondazione Cariplo.

Hanno promosso questa indagine: Associazione per la Ricerca Sociale (ARS) assieme ad Acli Lombardia e VillageCare.

Con la collaborazione delle sezioni lombarde di: Legacoop, Spi Cgil, Fnp Cisl, Ordine degli Assistenti Sociali, Auser, Anteas.

Maggio 2020



Caregiver e Covid-19


Infografica *Caregiver: chi sono e chi curano*

Maggio 2020

Impatto al femminile

85% donne

46% tra 50 e 60 anni




Assistito

79 anni l'età media

66% è il genitore

14% è il coniuge



**Il Caregiver
chi è**

Lavoro


Prima del Covid

2 su 3 lavoravano

Durante il Covid

Il 50% ha ridotto o sospeso l'attività.

Il 6% l'ha persa




**Il Caregiver
chi cura**

Dipendenza dagli altri

73% non esce da solo

68% non può occuparsi della casa


33% non può curare se stesso



Caregiver e Covid-19

Infografica *Caregiver, com'è cambiato il carico di cura*

Maggio 2020



45%

Caregiver che **dichiarano aumentato il carico di cura** per i propri cari con bisogni di compagnia, intrattenimento, supporto psicologico, oltre all'esigenza di aiuti pratici



17%

Caregiver che hanno chiesto o intendono usufruire delle **giornate aggiuntive di permesso ex Legge 104**



27%

Caregiver che hanno **perso l'aiuto di badanti e assistenti familiari** cui si aggiunge l'11% dei casi di riduzione orari di assistenza

Caregiver e Covid-19

Infografica *Caregiver, quali aiuti chiedono per il domani*

Maggio 2020

88%

Caregiver che desiderano **più informazioni e orientamento** rispetto ai servizi del proprio **territorio**

73%

Caregiver che chiedono **più aiuti nell'assistenza** del proprio caro: igiene personale, cura della casa

51%

Caregiver che vorrebbero **sostegno psicologico, aiuto per sè e nella propria casa**. Il 45% è interessato a potenziare la dotazione tecnologica per sè e per i propri cari

